

SERIE RPT

PUERTAS DE SEGURIDAD CON
ROTURA DE PUENTE TÉRMICO



PUNTOALUMINIO

Impresor Diego Valverde y Leiva, 248.
Polígono industrial Las Quemadas.
Córdoba (CÓRDOBA) - 14014
Email: info@puntoaluminio.es

957 325 086 - 957 326 038

www.puntoaluminio.es



DISTRIBUCIÓN SÓLO A
PROFESIONALES



MÁXIMA CALIDAD
Y GARANTÍA



FABRICACIÓN EXCLUSIVA
A MEDIDA DEL CLIENTE



CERRADURAS ANTIBUMPING
DE ÚLTIMA GENERACIÓN



PUNTOALUMINIO

SERIE RPT

PUERTAS DE SEGURIDAD CON ROTURA DE PUENTE TÉRMICO

Con el afán de seguir ofreciendo soluciones eficaces, duraderas y decorativas a nuestros clientes, desde **PUNTOALUMINIO** hemos creado una nueva serie de puertas que está basada en la innovación. Con la nueva **Serie RPT** seguimos garantizando el más alto estándar en seguridad y además ahora con unas cualidades muy altas para el aislamiento acústico y térmico.

La **SERIE RPT**, se puede combinar con todos los modelos y diseños de nuestro catálogo de puertas **PUNTOALUMINIO**. Además, ofrecemos la posibilidad de fabricar las puertas con un acabado en bicolor y dar un diseño distinto a la cara interior y exterior de la puerta. Siempre con la garantía de nuestros lacados que incorporan el sello de calidad **QUALICOAT**.

Características de la Serie RPT:

- ★ **MARCO:** Fabricado mediante extrusión de aluminio con un espesor de 1,6mm y unas dimensiones de 110x65mm. Unido mediante poliamida con fibra de vidrio de 14,8mm.
- ★ **HOJA:** Fabricada mediante extrusión de aluminio con un espesor de 1,6mm y unas dimensiones de 102x75mm. Unido mediante poliamida con fibra de vidrio de 24,8mm. y con un alojamiento para vidrio de hasta 53mm.
- ★ **PISADERA INFERIOR:** Fabricada mediante extrusión de aluminio con un espesor de 1,6mm, unido mediante poliamida con fibra de vidrio de 24,8mm. y felpudo Fin-seal de 17x14mm.

- ★ **EL INTERIOR:** Formado por dos chapas de acero de 1mm de espesor, más una placa de poliestireno expandido de alta densidad (35kg/m³) y de 50mm de grosor, consiguiendo un **aislamiento térmico y acústico de alto grado**.
- ★ **DUELAS EXTERIORES:** Lisas o con forma, fabricadas mediante extrusión de aluminio de 1,6mm tubulares con pared interior.
- ★ **SEGURIDAD:** Las puertas de la **SERIE RPT** de **PUNTOALUMINIO** llevan una cerradura de 3 puntos marca **AZBE** con 4 bulones en el punto central y 3 bulones en el punto superior e inferior. El bombín marca **YALE** es antibumping con cilindro de alta seguridad **YL6**.
- ★ **DISEÑO:** Fabricadas a medida según la necesidad del cliente en cualquier diseño del catálogo actual, además de la posibilidad de acabado **bicolor**.



Nuestros lacados incorporan el sello de calidad **QUALICOAT**




Alzado. Parte exterior.



Alzado posterior. Parte interior.

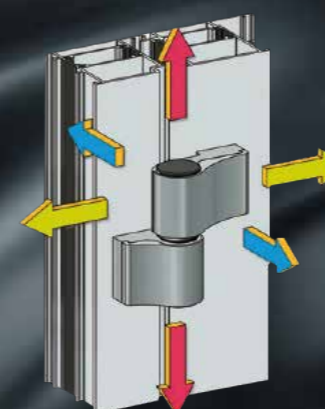


Perfil izquierdo de alzado posterior.




Planta superior.

- ★ MARCO DE DOBLE GOMA, PARA UNA MAYOR ESTABILIDAD
- ★ PISADERA INFERIOR
- ★ BICOLOR, CARTAL RAL Y MADERAS DEL CATÁLOGO GENERAL DE PUERTAS PUNTOALUMINIO



BISAGRA de regulación MICROMÉTRICA en tres direcciones (horizontal, vertical y de presión). con tornillería de 11mm de espesor cogida a triple cámara y carga de peso de hasta 160kg/ud. [acabados negro, blanco, y lacado inox]. Certificada CE EN 1935:02 y antirobo SKG ENV 1627.



Bombín marca YALE ANTIBUMPING con cilindro de alta seguridad YL6.

Clasificación de Ensayos:

- ★ Permeabilidad al Aire UNE-EN 12207:200 CLASE 4
- ★ Estanqueidad al Agua UNE-EN 12208:200 E 1200 A
- ★ Resistencia al Viento UNE-EN 12209:200 C-5

Nota: Ficha técnica estimativa, según cálculos. Pendiente validación de ensayos.